











Sinais de trânsito

| | |
|---|--|
|  | Entre num cruzamento apenas se a sua estrada de saída estiver desimpedida |
|  | PARE quando as luzes vermelhas estão acesas |
|  | Se o caminho estiver desimpedido, pode avançar na direcção apontada pela seta |
|  | VERMELHO significa PARAR. Espere atrás da linha de paragem na sua faixa |
|  | VERMELHO e AMARELO também significam PARAR - não atravesse ou comece até que a verde apareça |
|  | Pode ir se a estrada à sua frente estiver desimpedida |
|  | Pare na linha de paragem, só continue se estiver tão perto que parar pode causar um acidente |
|  | Luzes vermelhas ligadas - "VOCÊ TEM QUE PARAR" |
|  | Estrada escorregadia |
|  | Sinais de luz à frente numa passagem de nível, aeródromo ou ponte |
|  | Passagem de nível com portão ou barreira à frente |
|  | Passagem de nível sem barreira |
|  | Animais selvagens |

| | |
|---|--|
|  | <p>Nenhuma espera a qualquer hora</p> |
|  | <p>Nenhuma espera durante as horas indicadas no sinal</p> |
|  | <p>Nenhum carregamento ou descarregando a qualquer hora</p> |
|  | <p>Mantenha a entrada desimpedida - até mesmo se estiver a recolher ou a deixar crianças</p> |
|  | <p>Paragem de autocarro (regra 125)</p> |
|  | <p>Caixas de cruzamento (regra 150)</p> |
|  | <p>Trânsito de um sentido</p> |
|  | <p>Proibido parar (via desimpedida)</p> |
|  | <p>Proibido estacionar</p> |
|  | <p>Proibidas bicicletas</p> |

| | |
|---|--|
|  | proibidos automóveis |
|  | Proibido ultrapassar |
|  | Dê prioridade a veículos que venham na direcção oposta |
|  | Dê prioridade a veículos na estrada principal |
|  | Proibida passagem a tráfego veicular |
|  | Aplicação da velocidade máxima nacional: 70 mph auto-estrada 60 mph estrada de uma faixa |
|  | Pare e dê passagem |
| | |
|  | Velocidade máxima (mph) |